

## Aktivity pro děti - Rodina

V pátek 15. května je Mezinárodní den rodiny. Tématem pro tento týden je tedy rodina. I tentokrát si můžete spolu s dětmi vybrat některou z následujících aktivit. Myslím ale, že toto téma je nejlepší skutečně prožít. Zkuste tedy najít čas, který strávíte společně jako rodina. Způsobů, jak tento čas strávit je spousta a záleží jenom na vás, jaký si zvolíte. Vyberte si aktivitu, která vás všechny baví a při které se budete moct skutečně věnovat jeden druhému. I kdyby to mělo být jen pár hodin, zkuste přitom neřešit pracovní a domácí povinnosti a soustřeďte se jen na danou chvíli, ať si jí můžete všichni společně užít. Můžete si také s dětmi povídat o tom, kdo do vaší rodiny patří, jak vypadala vaše rodina, když jste byli sami děti, nebo jaký má vlastně rodina význam. Důležité je strávit aspoň nějaký čas skutečně spolu :-)

### Básničky a pohádky

#### STÁŘÍ

Babička byla taky jednou malá holka  
a místem pro hraní jí byla taky školka.  
Já to mám naopak, jsem malá holčička,  
jednou však zestárnu a budu babička.

Děda byl taky jednou malý kluk.  
A jeho hračky? Péro, šíp a luk.  
A já? Jsem malý kluk a velký neposeda,  
jednou však zestárnu a budu děda.

#### RODINA

Máma, táta, děti,  
to je... rodina.  
Když táta volá svého kluka,  
volá na... syna.  
Děvče je pro rodiče... dcera.  
A ty jsi tedy který, která?

Maminky máma,  
to je... babička.  
A my jsme pro ni vnoučata,  
její sluníčka.

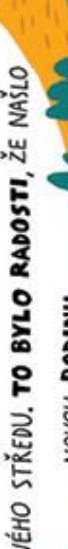
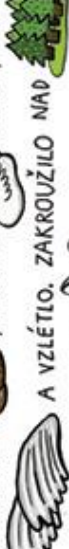
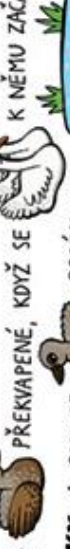

Ještě nám někdo chybí?  
Kdo je to teda?  
Tatínkův táta?  
Je to náš... děda.

# O ošklivém KÁČÁTKU

OBRÁZKOVÁ  
POHÁDKA

U BYLO KACHNÍ A V NĚM NĚKOLIK . JEDNO ALE BYLO TROCHU JINÉ. A KDYŽ SE Z VYLÍHLA , Z TOHO JINÉHO SE VYLÍHLO , KTERÉ BYLO TAKÉ JINÉ. OSTATNÍ SE MU SMÁLA, JAK JE OŠKLVIVÉ. I MÁMIA SE K NĚMU NECHOVALA TAK HEZKY. Z TOHO BYLO VELMI SMUTNÉ. TAK TO ŠLO DEN PO DNI, AŽ SE ROZHODLO, ŽE UTEČE NA TAM SE MU ALE TAKÉ I POSMÍVALI, ŽE VYPADÁ JAKO OŠKLVIVÉ BLIŽILA SE ZIMA A UTEKLO Z USADILLO SE V OPUŠTĚNÉM LABUTÍM

U ZAMRZELÉHO . NA JARĚ UŽ BYLO ÚPLNĚ ZOUFALÉ BAĽO SE, ŽE , KTERÉ PRAVĚ PŘILETELY Z TEPLÝCH KRAJIN, JEJ POTRESTANÍ, ŽE BEZ DOVOLENÍ BYDLELO V JEJICH JAK ALE BYLO PŘEKVAPENÉ, KDYŽ SE K NĚMU ZAČALY (HOVAT HEZKY. A PAK SE PODÍVALO DO A JAKO V ZRCADLE ZJIŠTILLO, ŽE SE VELMI PODOBÁ . TAK TO TEDY BYLO! NEBYLO MLÁDĚTEM , ALE KRÁSNĚ A VZNEŠENĚ . V TU CHVÍLI SE HEJNO VZNESLO DO VZDUCHU A , VLASTNĚ MLÁDĚ, TAKÉ ROZTÁHLO A VZLÉTILO. ZAKROUŽILO NAD A PŘÍDALO SE K HEJNU , KTERÉ JEJ PŘIJALY DO SVÉHO STŘEDU. TO BYLO RADOSTI, ŽE NAŠLO NOVOU RODINU.



## MOJE RODINA A JÁ

TU JE TAŤKA A TU MAMKA,  
MALÝ BRATR, BABI, DĚDA,  
KDO TU CHYBÍ KDE JSEM JÁ?  
TO NEVADÍ, ŽÁDNÁ CHYBA,  
TŘI ROKY UŽ PŘECE MÁM,  
DOKRESLÍM SE RYCHLE SÁM.



• Do prázdného místa nakreslí svoji velkou postavu. Můžeš nakreslit i své rodiče, dům ve kterém bydlíš.


# Kolik nás je



Každá rodina je různě velká.



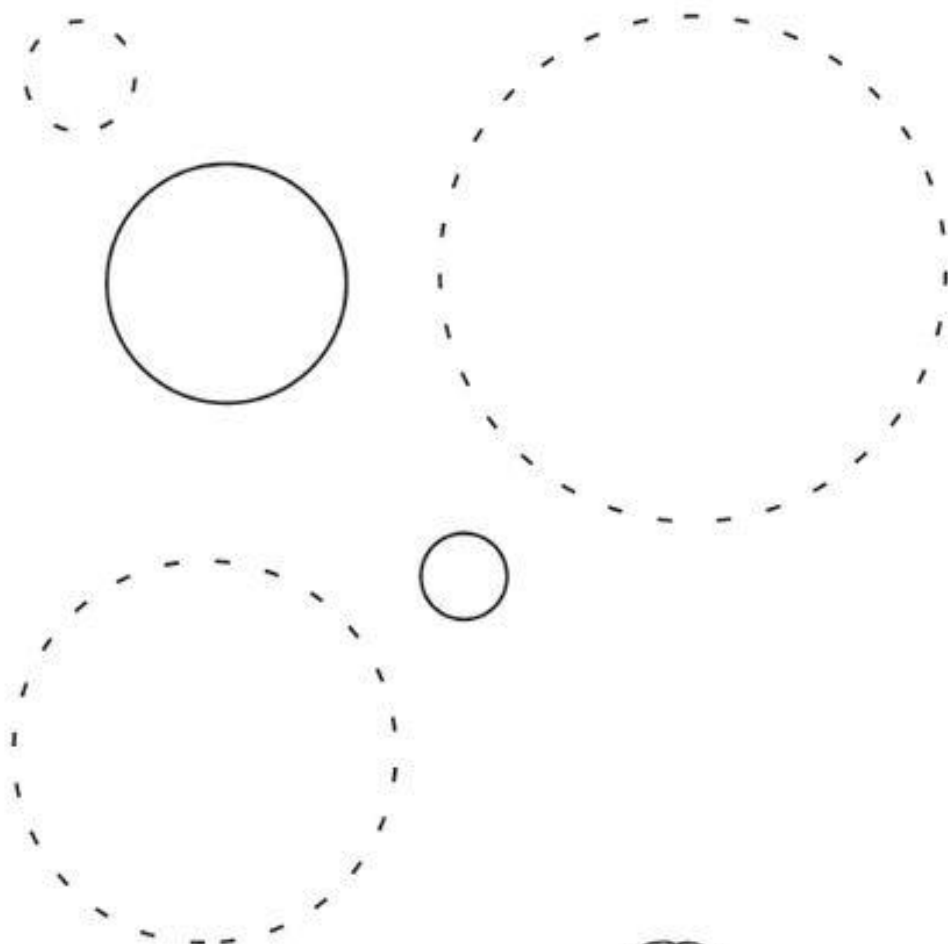
Spočítej, kolik je členů rodiny v kuchyni, v obývacím pokoji a v dětském pokoji. U jednotlivých místností zapiš puntíky či číslovkou počet. Poté spočítej, kolik je lidí v celém domě.



# BUBLIFUK



KuliFerda s Filutkou si přivezli z výletu bublifuky a šli je vyzkoušet i s rodiči. Bublin vyfoukali spoustu, na stránce je jich ale vidět jen pět. Dokreslíš další bubliny?



Jak rostou děti a rostliny? Vystříhej všechny obrázky a zkus je nalepit vedle sebe podle toho, jak jdou správně za sebou. Vlevo nalep obrázek, kterým řada začíná, a vpravo od něj pak obrázky, které následují po něm.



Obrázkový úkol k příběhu *To nám to uteklo: Co bylo dříve, co později*





[www.krokotak.com](http://www.krokotak.com)



Моменти от класната стая  
[www.antoineta.wordpress.com](http://www.antoineta.wordpress.com)



A3 ♥  
Моето  
семејство



# cardboard tube family



craft for kids